

Gebruikershandleiding TWIG NEO











1. Apparaat aan/uit zetten door het rode knopje ingedrukt te houden.
2. Wanneer het apparaat aan staat kan een inkomende oproep worden beantwoord met het groene knopje. In normale stand kan het groene knopje worden ingedrukt om uit te bellen naar het geprogrammeerde voorkeuzenummer. Dit dient als assistentiekноп and niet als alarmknop te worden gebruikt.
3. Bij het indrukken van de rode SOS-KNOP worden de voorgeprogrammeerde SOS-events afgespeeld. Dit kan betekenen een SMS met Google Maps locatie, een telefoontje naar een collega (of meerdere collega's) of een combinatie.

Het apparaat gaat in alarm in de volgende situaties:

1. Wanneer de SOS-knop wordt geactiveerd (langdurig ingedrukt houden).
2. Geen beweging. Wanneer 120 seconden geen beweging wordt geregistreerd gaat het apparaat in vooralarm. Als hier niet binnen 30 seconden op wordt gereageerd, gaat het toestel uitbellen.
3. Impact
4. Vrije val

In geval 1 zal het apparaat direct gaan uitbellen omdat er vanuit wordt gegaan dat de knop bewust is ingedrukt. In geval 2, 3 of 4 zal het apparaat eerst in een vooralarm gaan om te verifiëren dat het daadwerkelijk een noodsituatie is. Wanneer er niks aan de hand is kan het vooralarm worden beëindigd door het rode telefoontje ingedrukt te houden.

	Batterijniveau		GPS niet bereikbaar indoor
	SIM-kaart fout		Gps actief
	ManDown alarm actief/fail \		Apparaat belt uit
	GPS niet beschikbaar		Alarm afgehandeld